



Ministero dell'Istruzione
e del Merito



UNIONE EUROPEA
Fondo sociale europeo



**REPORT DI
MONITORAGGIO**
FSE – FDR 9707 del 27/04/2021
- Apprendimento e socialità -CPIA

INDIRE ISTITUTO
NAZIONALE
DOCUMENTAZIONE
INNOVAZIONE
RICERCA EDUCATIVA

GPU Gestione
unitaria del
Programma
2014-2020

Indice

Sommario

1. L'adesione dei CPIA.....	4
2. Importi richiesti dai CPIA.....	8
3. I Progetti, i Moduli e i destinatari.....	10

Premessa

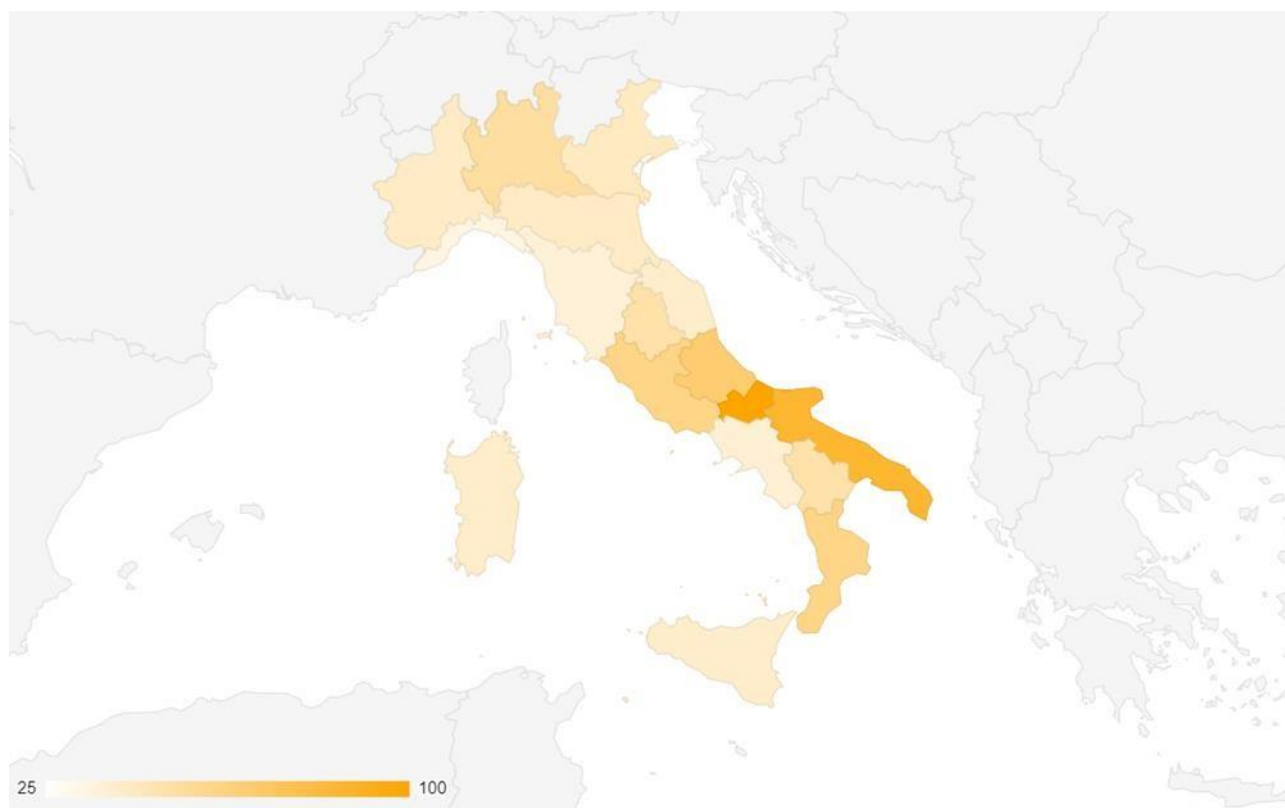
Il monitoraggio di sintesi delle candidature delle istituzioni scolastiche all'avviso FSE-FDR n° 9707/2021 - Socialità, apprendimenti, accoglienza – CPIA costituisce un lavoro in progress. In questa versione sono comunicati i dati relativi al numero di progetti presentati, al loro collegamento con altri progetti realizzati dall'istituzione scolastica, ai moduli previsti, alle ore di didattica programmate e, infine, agli importi richiesti.

1. L'adesione dei CPIA

L'Avviso pubblico Prot. 00009707/CPIA del 27/04/2021 per la componente riferita ai Centri per l'istruzione degli adulti per la realizzazione è emanato nell'ambito dell'Asse I del Programma Operativo Nazionale "Per la Scuola" 2014-2020 e del relativo Programma Operativo Complementare (POC) "Per la Scuola", Asse I, Istruzione – Fondo Sociale Europeo (FSE) – **Obiettivo specifico 10.3** – "Innalzamento del livello di istruzione della popolazione adulta, con particolare riguardo alle fasce di istruzione meno elevate". Prevede come priorità di finanziamento il rafforzamento della parità di accesso alla formazione permanente, per tutte le fasce di età nei contesti formali, non formali e informali aggiornando le conoscenze, le abilità e le competenze della manodopera e promuovere percorsi di apprendimento flessibili anche tramite l'orientamento del percorso professionale e il riconoscimento delle competenze acquisite. **Azione 10.1.1** – Rivolta agli interventi di sostegno agli studenti con particolari fragilità, tra cui anche gli studenti con disabilità e bisogni educativi speciali.

Complessivamente sono stati inoltrati per la candidatura **62** progetti, su un totale di **130 possibili beneficiari**. La percentuale di adesione complessiva è del **47,7%** e varia per area geografica, come mostrato dalla figura 1.

Figura 1 – Adesione per area territoriale



Le regioni con la **più alta percentuale di adesione** sono **Puglia e Molise** (rispettivamente con l'85,7 e il 100% di candidature sui CPIA candidabili). All'opposto, le regioni con la **più bassa adesione** sono **Friuli Venezia-Giulia (25%), Liguria (33,3%) e Toscana (36,4%)**. Per questo Avviso le regioni in

transizione si distinguono per una percentuale di adesione più alta e con due regioni, **Molise** e **Abruzzo**. Rispettivamente al primo e al terzo posto per numero di candidature e 6 candidature su 10 CPIA candidabili (da qui in poi si farà riferimento alla Tabella 1 e Grafico 1 seguenti): il 60% di adesioni, ovvero la percentuale più elevata per area di riferimento. Da notare il caso del Molise che si distingue frequentemente per l'alta percentuale di adesioni agli Avvisi pubblicati.

La partecipazione complessiva delle tre aree territoriali è stata del 47,7%: tra queste, l'area territoriale di maggiore adesione è rappresentata dal gruppo delle **Regioni in transizione** (60% di adesioni). Seguite dal gruppo delle **Regioni in ritardo di sviluppo** (53,1% di adesioni e 17 candidature su 32 scuole candidabili) e, infine dalle **Regioni più sviluppate** (44,3% di adesioni, ma con le tre regioni, **Friuli, Liguria, Toscana** con più bassa adesione).

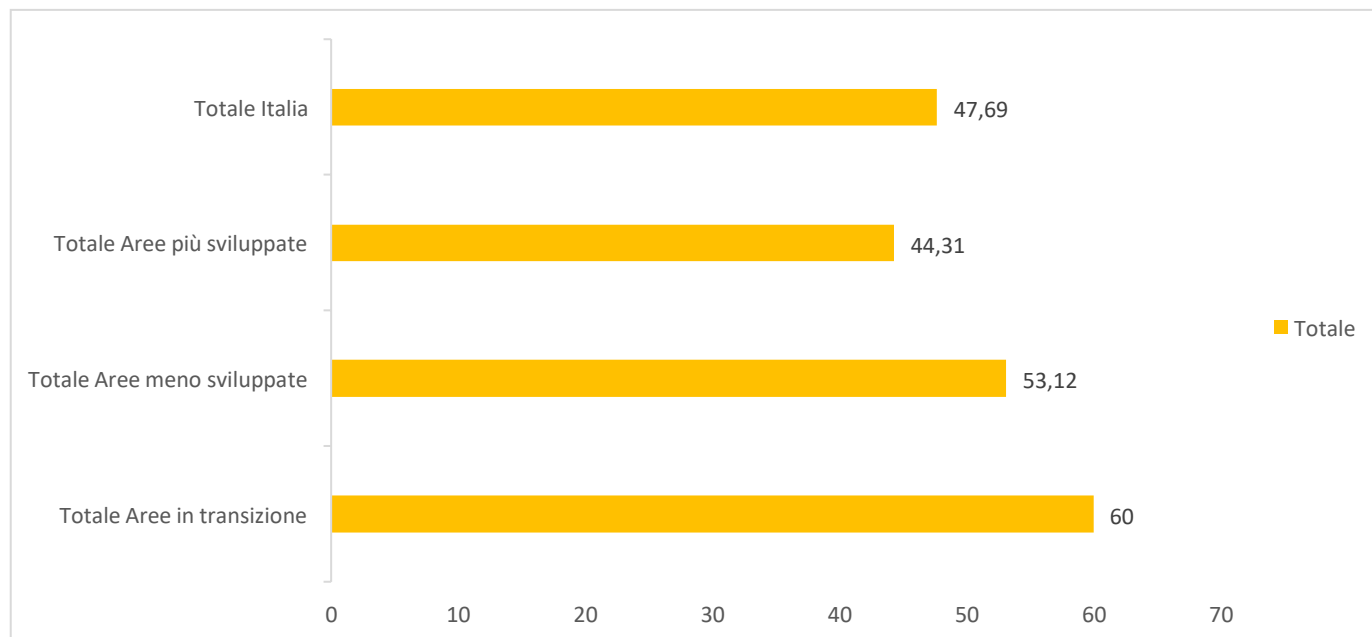
Per quanto riguarda le **Regioni più sviluppate**, **Lazio** e **Lombardia** presentano il più alto numero di adesioni per istituti candidabili (**Lombardia**: 10 su 19, 52,6% di adesioni; **Lazio**: 6 su 10, 60% di adesioni). Da segnalare anche il basso tasso di adesione del **Friuli Venezia-Giulia** con il 25% di adesioni (1 istituto su 4) e della **Liguria** (33,3% di adesioni, 2 CPIA su 6 candidabili), a cui si affianca la **Toscana** (36,4% di adesioni, 4 candidati su 11 candidabili).

Tabella 1 Scuole con un Progetto inoltrato per regione e percentuale di adesione sul totale delle scuole candidabili

	Regione	Numero scuole candidabili	Numero scuole con Piano inoltrato	Percentuale di adesione
LDR	Basilicata	2	1	50,0
	Calabria	5	3	60,0
	Campania	8	3	37,5
	Puglia	7	6	85,7
	Sicilia	10	4	40,0
	Regioni in ritardo di sviluppo	32	17	53,1
TR	Abruzzo	3	2	66,7
	Molise	2	2	100,0
	Sardegna	5	2	40,0
	Regioni in transizione	10	6	60,0
MDR	Emilia-Romagna	12	5	41,7
	Friuli-Venezia Giulia	4	1	25,0
	Lazio	10	6	60,0
	Liguria	6	2	33,3
	Lombardia	19	10	52,6
	Marche	5	2	40,0
	Piemonte	12	5	41,7
	Toscana	11	4	36,4
	Umbria	2	1	50,0
	Veneto	7	3	42,9
	Regioni più sviluppate	88	39	44,3
Totale complessivo		130	62	47,7

Le regioni con il più alto tasso di adesione risultano quindi **Molise** e **Puglia**, con il 100% e l'85,7% di adesioni, e il **Friuli Venezia-Giulia** con il più basso tasso di adesione, 25%. **Lombardia, Lazio, Abruzzo, e Basilicata e Calabria** sono le sole altre regioni a porsi al di sopra della media nazionale di adesioni, 47,7%.

Grafico 2 – Percentuale di adesione all'Avviso 9707, sub totali per macroarea

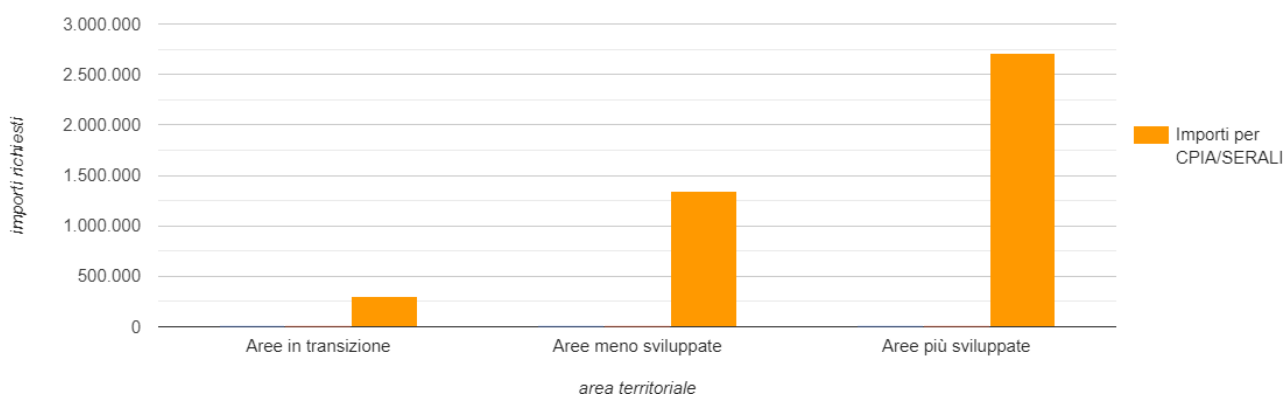


Le regioni dell'area in transizione sono dunque quelle che registrano un'adesione percentualmente più alta. Il **Friuli Venezia-Giulia** presenta la più bassa percentuale di candidature (25%, 1 CPIA su 4 candidabili), seguita dalla **Liguria** (33,3%, 2 candidature su 6 scuole candidabili).

2. Importi richiesti dalle scuole

In totale gli importi richiesti ammontano a 4.351.483,06 euro. La parte più rilevante degli importi riguarda le **Aree più sviluppate**, con 2.706.569,66 euro, seguite dalle **Aree meno sviluppate**, con 1.339.377,91 euro e, per le **Aree in transizione**, 305.535,49 euro (Grafico 3; Tabella 2).

Grafico 3 – Importi richiesti per CPIA/serali per area territoriale



Per quanto riguarda le **Aree più sviluppate**, gli importi più rilevanti sono quelli relativi ai Progetti inoltrati dai CPIA della **Lombardia**, con 742.663,53 euro (Tabella 2). Seguiti dagli importi relativi ai Progetti inoltrati dai CPIA del **Lazio**, con 496.531,80 euro, e quelli inoltrati dai CPIA del **Piemonte**, 351.642,53 euro. Tutti gli altri importi delle regioni appartenenti alle **Aree più sviluppate** risultano inferiori ai 200.000 euro, in una fascia che va dall' **Emilia-Romagna**, con 305.828,91 euro ad un minimo di 18.662,40 euro per i Progetti dei CPIA della regione **Umbria**.

Per le **Aree meno sviluppate**, gli importi di maggior rilievo sono quelli dei Progetti inoltrati dai CPIA della **Puglia**, con 502.607,40 euro (il secondo importo per rilievo assoluto, dopo quello della **Lombardia**), seguita dalla **Sicilia**, con 394.475,16 euro (quarto importo per rilievo assoluto). I CPIA della regione **Calabria** hanno inoltrato Progetti per importi pari a 224.157,10 euro, situandosi nella fascia medio alta degli importi previsti. Mentre i CPIA della **Basilicata** hanno inoltrato Progetti per un importo di 33.264,91 euro: il più basso importo tra quelli relativi ai Progetti inoltrati nell'area territoriale di riferimento, con 1 solo progetto, ma su due soli CPIA presenti nella regione, quindi con un'adesione pari al 50%.

Per le **Aree in transizione**, il solo **Molise** ha inoltrato 2 Progetti su 2 scuole candidabili, 100% di adesioni (articolati in 16 moduli e coinvolgenti 270 studenti: Tabelle 3 e 5), per un importo di 76.107,10 euro. Anche le altre due regioni facenti parte di questo sottogruppo si situano nella fascia più alta delle percentuali di adesione con i relativi importi nella fascia intermedia: **Abruzzo** 66.7% e 108.368,75 euro; **Sardegna** 40% e 121.059,64 euro, importo più elevato nell'area di riferimento.

Tabella 2 - Importi richiesti CPIA-serali, Area territoriale e Regione

Area territoriale	Regione	Importi richiesti CPIA/ serali
LDR	Basilicata	33.264,91
	Calabria	224.157,10
	Campania	184.873,34
	Puglia	502.607,40
	Sicilia	394.475,16
	Regioni in ritardo di sviluppo	1.339.377,91
TR	Abruzzo	108.368,75
	Molise	76.107,10
	Sardegna	121.059,64
	Regioni in transizione	305.535,49
MDR	Emilia-Romagna	305.828,91
	Friuli-Venezia Giulia	99.974,40
	Lazio	496.531,80
	Liguria	169.560,91
	Lombardia	742.663,53
	Marche	71.148,00
	Piemonte	351.642,53
	Toscana	240.188,46
	Umbria	18.662,40
	Veneto	210.368,72
	Regioni più sviluppate	2.706.569,66
Totale	4.351.483,06	

3. I Progetti, i Moduli e i destinatari

Come si può osservare a partire dalla Tabella 3, il numero complessivo dei Progetti inoltrati è di **62**:

di questi, **39** sono stati presentati dai CPIA delle **Aree più sviluppate**, **17** dalle **Aree meno sviluppate** e **6** dalle **Aree in transizione**. Ai Progetti inoltrati, corrisponde un totale di **15.288** destinatari previsti (tabella 4): di cui **9.602** nelle **Aree più sviluppate**, **4.653** nelle **Aree meno sviluppate** e **1.033** nelle **Aree in transizione**.

Tabella 3 – Progetti inoltrati e numero destinatari per Area territoriale e Regione

Area territoriale	Regioni	Numero progetti inoltrati	Numero destinatari
LDR	Basilicata	1	89
	Calabria	3	770
	Campania	3	652
	Puglia	6	1.831
	Sicilia	4	1.311
	Regioni in ritardo di sviluppo	17	4.653
TR	Abruzzo	2	407
	Molise	2	270
	Sardegna	2	356
	Regioni in transizione	6	1.033
MDR	Emilia-Romagna	5	1.007
	Friuli-Venezia Giulia	1	384
	Lazio	6	1.715
	Liguria	2	649
	Lombardia	10	2.552
	Marche	2	280
	Piemonte	5	1.303
	Toscana	4	924
	Umbria	1	64
	Veneto	3	724
	Regioni più sviluppate	39	9.602
Totale complessivo		62	15.288

La regione i cui CPIA hanno inoltrato il maggior numero di Progetti è la **Lombardia** con 10 Progetti inoltrati per un totale di **2.552** destinatari previsti. A questa segue la **Puglia** con 6 progetti inoltrati e **1.831** destinatari, e il **Lazio**, anche questo con 6 progetti e **1.715**. La **Lombardia** è l'unica altra regione con un numero di destinatari previsto superiore a 2000. **Umbria** e **Basilicata** sono le uniche regioni con un numero di destinatari inferiore a 100: rispettivamente, 64 per la prima e 89 per la seconda (in entrambi i casi per 1 solo Progetto inoltrato). Per l'unico Progetto del **Friuli Venezia-Giulia** si prevedono 384 destinatari.

Tabella 4 – Distribuzione del numero dei destinatari per area territoriale

Tipo destinatario	Aree in transizione	Aree meno sviluppate	Aree più sviluppate	Totale destinatario
Studentesse e studenti CPIA (da 16 Anni)	1.033	4.653	9.602	15.288
Totale area	1.033	4.653	9.602	15.288

Tabella 5 – Numero di moduli presentati per Progetto

Area territoriale	Regioni	Totale progetti	Numero moduli presentati
LDR	Basilicata	1	8
	Calabria	3	39
	Campania	3	57
	Puglia	6	104
	Sicilia	4	86
	Regioni in ritardo di sviluppo	17	294
TR	Abruzzo	2	22
	Molise	2	16
	Sardegna	2	28
	Regioni in transizione	6	66
MDR	Emilia-Romagna	5	67
	Friuli-Venezia Giulia	1	20
	Lazio	6	106
	Liguria	2	34
	Lombardia	10	159
	Marche	2	14
	Piemonte	5	72
	Toscana	4	48
	Umbria	1	4
	Veneto	3	45
	Regioni più sviluppate	39	569
Totale complessivo		62	929

Ai 62 Progetti complessivamente inoltrati dai CPIA, corrispondono in totale 929 moduli in cui i Progetti

dovrebbero essere articolati. Di questi 569 nelle **Aree più sviluppate**, 294 nelle **Aree meno sviluppate** e 66 nelle **Aree in transizione**: con una media di moduli previsti oscillante tra i 4 per Progetto dell'**Umbria** e i circa 21 per Progetto (**Sicilia**). Complessivamente, i moduli previsti dai Progetti inoltrati, tenendo conto delle 30 ore per modulo prescritte dall'Avviso, prevedono un monte ore complessivo di 27.870 ore di lezione per 15.288 destinatari.

