



**UNIONE EUROPEA**  
Fondo sociale europeo  
Fondo europeo di sviluppo regionale

# Procedura per la registrazione all'AREA RISERVATA MI e per l'accreditamento ai Fondi di Edilizia PON per Enti Locali

Luglio 2020

## PER CANDIDARSI

Per presentare la candidatura per gli avvisi PON di edilizia scolastica i Rappresentanti degli Enti Locali, o i loro delegati, devono innanzitutto:

richiedere l'**ACCREDITAMENTO** al servizio "**PON ISTRUZIONE – Edilizia Enti locali**" tramite il portale del Sistema informativo del Ministero dell'Istruzione.

**ATTENZIONE!** Non serve la registrazione al servizio SIDI, ma solo al servizio PON ISTRUZIONE – Edilizia Enti locali



## COME ACCEDERE AL SERVIZIO

Si accede al servizio “PON ISTRUZIONE – Edilizia Enti locali” tramite **L'AREA RISERVATA del MIUR.**

Dal portale MIUR <http://www.miur.gov.it/> cliccare in alto a destra su **ACCESSO**

**oppure**

direttamente tramite il link <https://www.miur.gov.it/web/guest/accesso> cliccando su **AREA RISERVATA**



## COME ENTRARE NELL'AREA RISERVATA

---

Dalla pagina di Login:


**Login**



Username: [Username dimenticato?](#)  
Inserisci il tuo username

Password: [Password dimenticata?](#)  
Inserisci la password

**ENTRA**

OPPURE

 **Entra con SPID** [Maggiori informazioni su SPID](#)  
[Non hai SPID?](#)

  **AgID** Agenzia per l'Italia Digitale

**Sei un nuovo utente? [Registrati](#)**

- se il Rappresentante Legale ha già effettuato la registrazione al portale del Ministero dell'Istruzione può accedere con le proprie credenziali
- se il Rappresentante Legale è in possesso di credenziali **SPID** può accedere direttamente utilizzando l'identità digitale unica

**OPPURE** cliccare su:

“Sei un nuovo utente? **Registrati**”

## COME RECUPERARE LE CREDENZIALI DI ACCESSO

---

Dalla pagina di Login:

- Se è stata dimenticata la USERNAME cliccare sulla funzione “Username dimenticata?”
- Se è stata dimenticata la Password cliccare sulla funzione “Password dimenticata?”

The image shows a login form titled "Login". It has two input fields: "Username:" with the placeholder "Inserisci il tuo username" and "Password:" with the placeholder "Inserisci la password". To the right of each field is a blue link: "Username dimenticata?" and "Password dimenticata?". Below the fields is a blue "ENTRA" button. Underneath is the word "OPPURE" followed by a blue button "Entra con SPID" with a person icon. To the right of this button is the text "Maggiori informazioni su SPID" and "Non hai SPID?". At the bottom left are the logos for "sp:dv" and "AgID Agenzia per l'Italia Digitale". At the bottom right is the text "Sei un nuovo utente? Registrati".

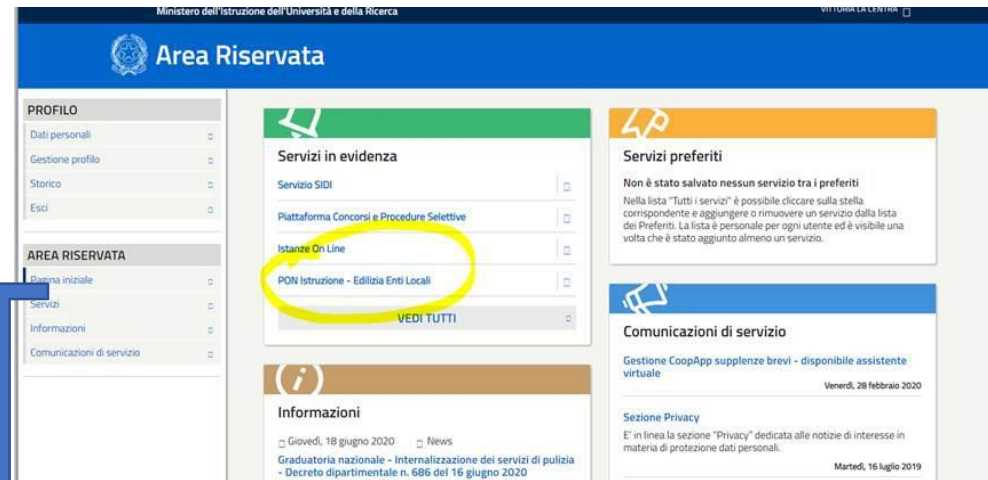
# ACCREDITAMENTO

Una volta entrati nell' **AREA RISERVATA** occorre selezionare il servizio **“PON ISTRUZIONE – Edilizia Enti locali”** dall'area **SERVIZI IN EVIDENZA**

oppure

cliccare su **“Servizi”**  
e poi su **“Tutti i servizi”**

...



# ACCREDITAMENTO



... quindi cercare il servizio sotto la lettera “ P ”

AREA RISERVATA	
Pagina iniziale	>
Servizi	^
I tuoi servizi	>
Tutti i servizi	>
Preferiti	>
Informazioni	>
Comunicazioni di servizio	>



## Area Riservata

- Tutti i servizi >
- Preferiti >
- Informazioni >
- Comunicazioni di servizio >

E	
Edilizia Scolastica – Finanziamenti	ⓘ ☆

I	
Iscrizioni On Line	ⓘ ☆
Istanze On Line	ⓘ ☆

P	
<b>PON Istruzione - Edilizia Enti Locali</b>	ⓘ ☆
Pago In Rete	ⓘ ☆
Piattaforma Concorsi e Procedure Selettive	ⓘ ☆
Piattaforma dell'Alternanza	ⓘ ☆
Portale della governance della formazione	ⓘ ☆

Il sistema verifica se è già stato avviato il processo di accreditamento attraverso l'inserimento dei dati.

In caso contrario è necessario richiedere un **Nuovo Accreditamento** utilizzando la funzione disponibile nel menu utente in alto a sinistra.

L'acquisizione dei dati avverrà in **tre passaggi**.

Ministero dell'Istruzione

**Gestione edilizia Enti Locali**  
Programma Operativo Nazionale

NUOVO ACCREDITAMENTO

### Gestione edilizia Enti Locali

#### INTRODUZIONE

L'applicazione Gestione edilizia Enti Locali, è finalizzata a fornire agli Enti Locali che partecipano al Programma Operativo Nazionale "Per la Scuola - competenze e ambienti per l'apprendimento 2014-2020" le funzionalità necessarie per la fase di accreditamento dei rappresentanti legali degli Enti Locali che dovranno presentare le candidature per gli avvisi ad essi destinati, per la successiva fase di trasmissione dei piani firmati e per la gestione finanziaria delle candidature autorizzate dall'Autorità di Gestione.

L'applicazione prevede tre macro funzionalità di seguito brevemente descritte:

**NUOVO ACCREDITAMENTO:** funzione tramite la quale il Rappresentante legale di un Ente Locale o un suo soggetto delegato, fa richiesta di accreditamento al fine di partecipare agli avvisi PON ISTRUZIONE afferenti ad Enti Locali.

**LISTA ENTI ACCREDITATI:** funzione che visualizza l'elenco degli Enti Locali per il quale l'utente collegato si è accreditato e consente la trasmissione della candidatura firmata digitalmente ai soli Enti accreditati.

**ACCESSO RUP:** funzione che consente l'accesso alla Piattaforma Finanziaria SIF2020 ai soli RUP autorizzati che devono gestire finanziariamente i progetti autorizzati dall'Autorità di Gestione.



## PASSAGGIO 1

---

Passaggio 1   Passaggio 2   Passaggio 3

**Riepilogo dati**

**Codice fiscale:**  
RSSMRA61B20L219L

**Username:**  
mario.rossi

**Nome:**  
Mario

**Cognome:**  
Rossi

**Data di nascita:**  
20/02/1961

**Comune di nascita:**  
TORINO

**Sesso:**  
M

**Email:**  
-----@gmail.com

**PASSAGGIO 2**

Nel **“Passaggio 1”** viene visualizzato il riepilogo dei dati dell’utente

Selezionando il pulsante **“Passaggio 2”** si passa alla fase successiva d’inserimento dei dati necessari all’accredimento

## PASSAGGIO 2

Passaggio 1 **Passaggio 2** Passaggio 3

**DATI DI SERVIZIO**

**Telefono fisso\*:**

**Telefono cellulare:**

**DATI DI ACCREDITAMENTO**

**Ruolo\*:**

**Tipologia di Ente Locale\*:**

**Regione\*:**

**Provincia\*:**

**Comune\*:**

Si ricorda che l'accreditamento deve essere eseguito dal **Rappresentante Legale dell'Ente Locale** che intende partecipare all'avviso o da un soggetto delegato da quest'ultimo.

I dati richiesti sono raggruppati nelle seguenti sezioni:

- Dati di servizio
- Dati di Accreditamento
- Documento d'identità
- Nomina a Rappresentante Legale
- Atto di delega
- Consenso invio dati ad INDIRE

**N.B.** L'assenza dell'ente per il quale vi state accreditando nel relativo menù a tendina implica l'esistenza di un accreditamento attivo. Si dovrà quindi inviare una mail all'indirizzo [pon2020.assistenza.utenza@istruzione.it](mailto:pon2020.assistenza.utenza@istruzione.it) per verificare la correttezza dei dati.

## PASSAGGIO 2

---



### IMPORTANTE

L'ultima sezione riguarda il consenso per la comunicazione dei dati personali e di quelli di accreditamento ad Indire.

Il consenso è necessario per consentire ai soggetti che richiedono l'accredimento di accedere alla piattaforma GPU al fine di presentare le proposte progettuali.

**Consenso invio dati ad INDIRE\*:**  
Consenso per la comunicazione dei dati personali ad INDIRE per la presentazione delle candidature. Leggi l' [informativa](#) per saperne di più.

Accetto  Non Accetto

**PASSAGGIO 3**

[← Annulla invio](#)

**In caso di mancata accettazione del consenso non sarà possibile completare la procedura di accreditamento!**

## PASSAGGIO 3

Selezionando il pulsante **“Passaggio 3”** si esegue l’invio dei dati inseriti all’ufficio competente che si occuperà della validazione delle informazioni

Premere:

per tornare alla pagina di inserimento dei dati di accreditamento

Cancel

per proseguire con l’invio dei dati

OK

Si ricorda che una volta inviati i dati non è più possibile modificarli!



Consenso invio dati ad INDIRE\*:  
Consenso per la comunicazione dei dati personali ad INDIRE per la presentazione delle candidature. Leggi l' [informativa](#) per saperne di più.

Accetto  Non Accetto

**PASSAGGIO 3**

[< Annulla invio](#)



Attenzione

Confermi l'invio del modulo dopo aver letto i dati?

Cancel OK

## RICHIESTA ANNULLAMENTO ACCREDITAMENTO

---



Se il **Rappresentate Legale**, o un suo delegato, o entrambi, inseriti in fase di accreditamento, non sono più in carica, è necessario richiedere l'annullamento dell'accREDITAMENTO inviando un'email all'indirizzo di posta: [pon2020.assistenza.utenza@istruzione.it](mailto:pon2020.assistenza.utenza@istruzione.it)

Nell'oggetto dell'e-mail inserire il seguente riferimento:  
**"AccREDITAMENTO Enti Locali – Annullamento accREDITAMENTO per aggiornamento rappresentante legale/delegato"**.



UNIONE EUROPEA  
Fondo sociale europeo  
Fondo europeo di sviluppo regionale

## Recapiti:

Telefonici: 06.9974.0377 – 06.9974.0317 – 06.9974.0305  
- 06.9974.0321 - 06.9974.0753 - 06.9974.0335

E-mail: [pon2020.assistenza.utenza@istruzione.it](mailto:pon2020.assistenza.utenza@istruzione.it)