

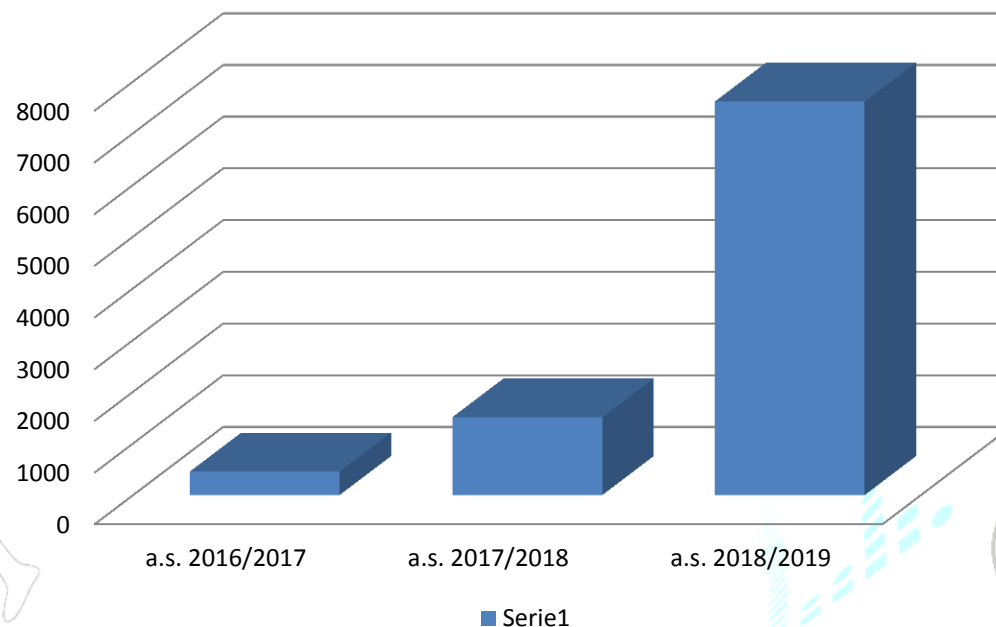
Dati sperimentazione didattica a sostegno degli studenti-atleti di alto livello

(DM 279/2018)

a.s. 2018-2019



Confronto numero studenti a.s. 2016-2017, a.s. 2017-2018 e a.s.2018-2019



Come si può intuire dal grafico il numero degli studenti partecipanti è quasi quintuplicato rispetto all'anno precedente: da 1505 aderenti dell' A.S. 2017-18 si è passati a circa 7600 richieste di adesione nell' A.S. 2018-19.

Sintesi dati sperimentazione DM 279/2018



MINISTERO DELL'ISTRUZIONE, DELL'UNIVERSITÀ E DELLA RICERCA



20 regioni

1275 scuole



Circa 7600 studenti
atleti




Studenti suddivisi per Regione



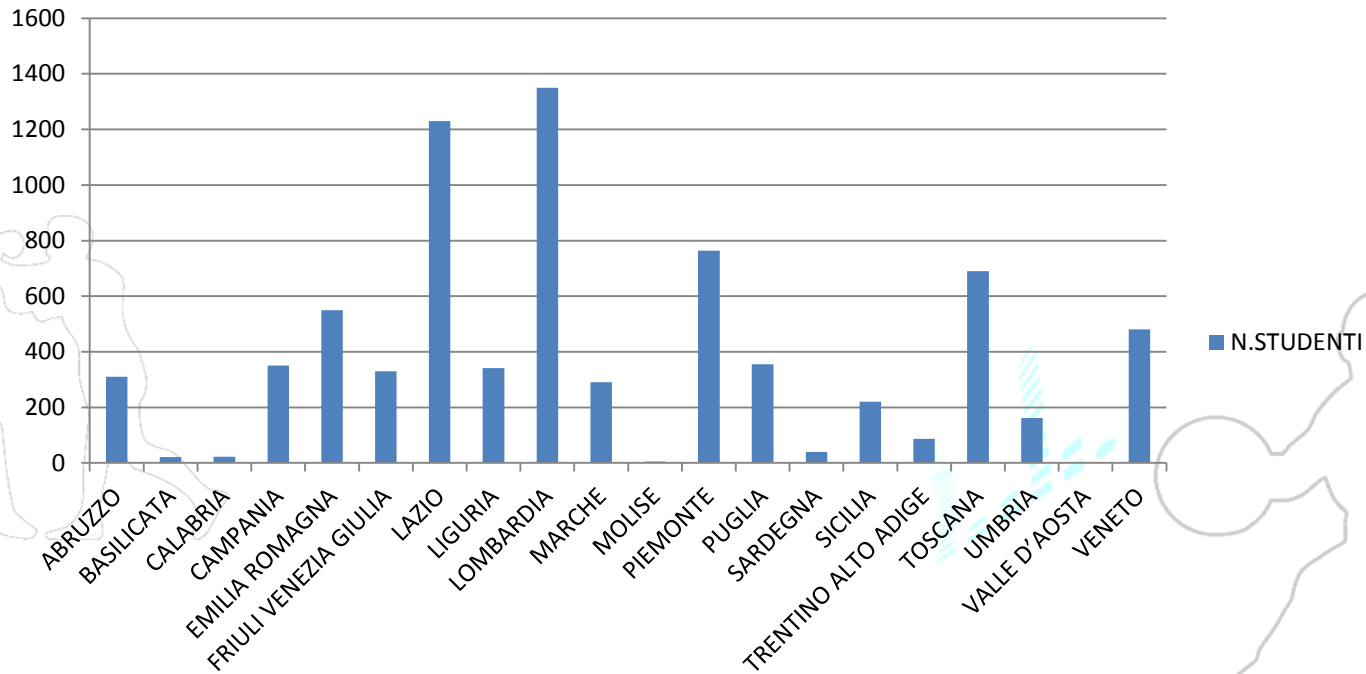
MINISTERO DELL'ISTRUZIONE, DELL'UNIVERSITÀ E DELLA RICERCA

REGIONE	N.STUDENTI
ABRUZZO	310
BASILICATA	21
CALABRIA	22
CAMPANIA	350
EMILIA ROMAGNA	550
FRIULI VENEZIA GIULIA	330
LAZIO	1230
LIGURIA	341
LOMBARDIA	1350
MARCHE	290
MOLISE	5
PIEMONTE	764
PUGLIA	355
SARDEGNA	40
SICILIA	220
TRENTINO ALTO ADIGE	87
TOSCANA	690
UMBRIA	162
VALLE D'AOSTA	1
VENETO	480



Studenti suddivisi per Regione

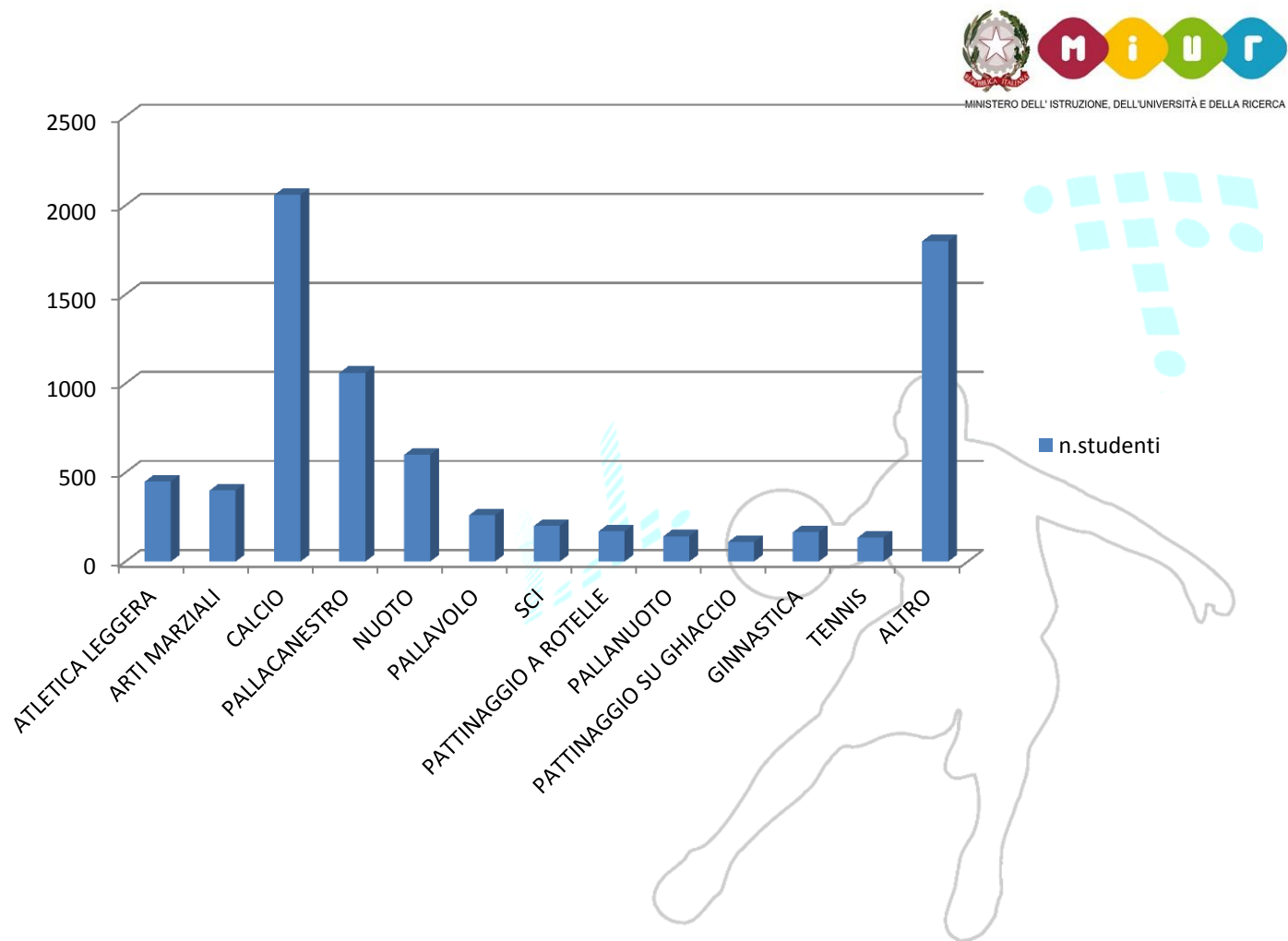
N.STUDENTI



Il numero maggiore di studenti si trova nella Lombardia (18%), segue il Lazio (16%) e il Piemonte (10%).

Studenti suddivisi per disciplina sportiva

Federazione	n.studenti
ATLETICA LEGGERA	450
ARTI MARZIALI	400
CALCIO	2060
PALLACANESTRO	1060
NUOTO	600
PALLAVOLO	260
SCI	200
PATTINAGGIO A ROTELLE	170
PALLANUOTO	142
PATTINAGGIO SU GHIACCIO	110
GINNASTICA	165
TENNIS	135
ALTRO	1800



Tipologia Studenti



MINISTERO DELL'ISTRUZIONE, DELL'UNIVERSITÀ E DELLA RICERCA

1. Rappresentanti delle Nazionali assolute e/o delle relative categorie giovanili.

2. Atleti coinvolti nella preparazione dei Giochi Olimpici e Paralimpici e giovanili.

3. Studente riconosciuto quale "Atleta di Interesse Nazionale" dalla Federazione Sportiva Nazionale.

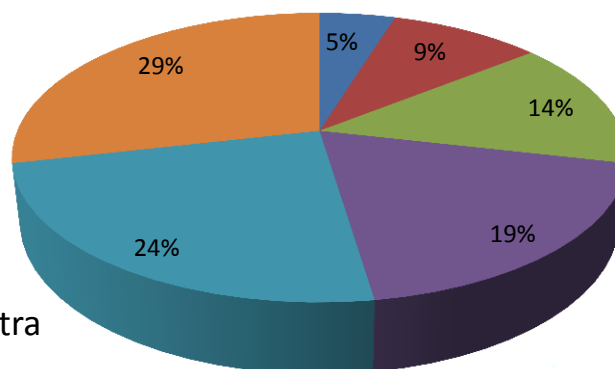
4. Per gli sport individuali, atleti compresi tra i primi 36 posti della classifica nazionale

5. Per le attività sportive professionistiche di squadra, atleti che partecipano ai campionati nazionali.

6. Per gli sport non professionistici di squadra, gli atleti che partecipano ai Campionati Nazionali di serie A, A1, A2 e B.

Tipologia Studenti

■ 1 ■ 2 ■ 3 ■ 4 ■ 5 ■ 6



Tipologia Studenti	n.
1	449
2	21
3	1099
4	2434
5	2953
6	596

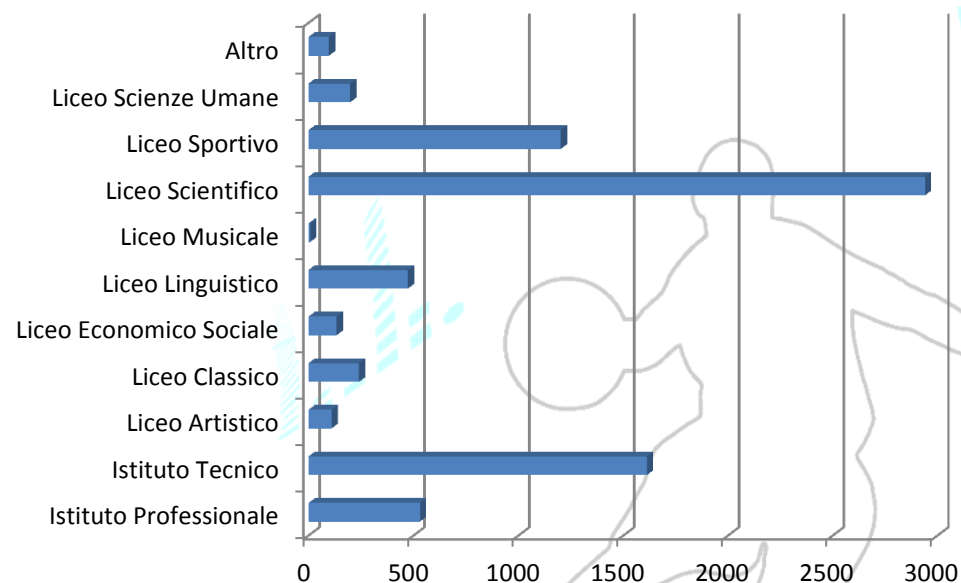


STUDENTI SUDDIVISI PER INDIRIZZO



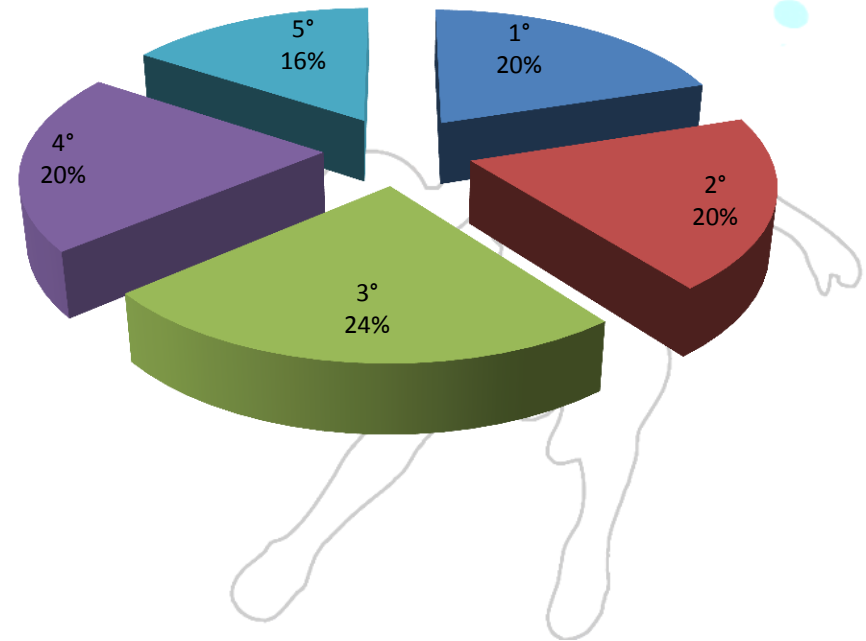
MINISTERO DELL'ISTRUZIONE, DELL'UNIVERSITÀ E DELLA RICERCA

Indirizzo	n.studenti
Istituto Professionale	531
Istituto Tecnico	1613
Liceo Artistico	110
Liceo Classico	241
Liceo Economico Sociale	134
Liceo Linguistico	474
Liceo Musicale	8
Liceo Scientifico	2941
Liceo Sportivo	1203
Liceo Scienze Umane	199
Altro	98



Studenti suddivisi per Classi

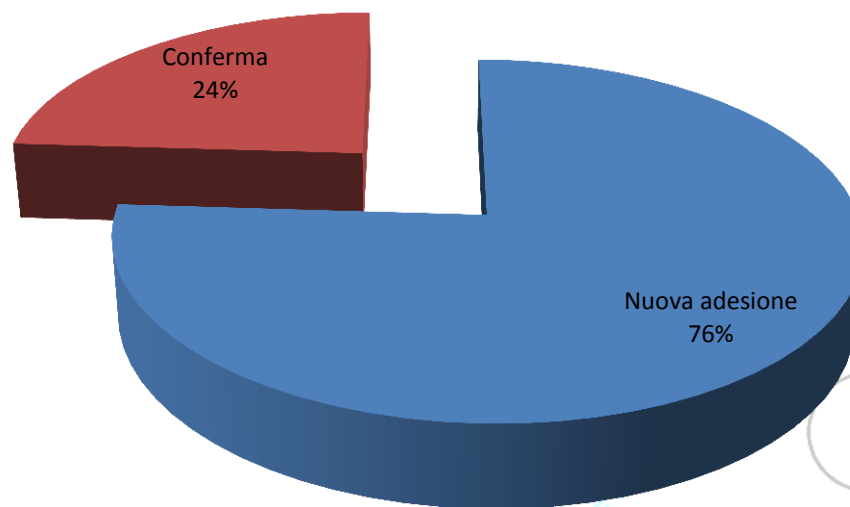
Classi	n.studenti
1°	1514
2°	1474
3°	1832
4°	1544
5°	1188




Studenti suddivisi per Tipologia Iscrizione



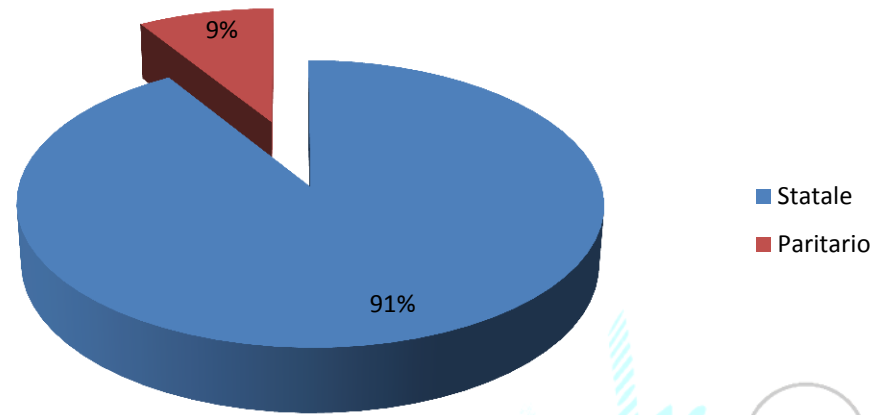
MINISTERO DELL'ISTRUZIONE, DELL'UNIVERSITÀ E DELLA RICERCA



	n.studenti
Nuova adesione	5737
Conferma	1815



Studenti suddivisi per Tipologia Istituto



Tipologia Istituto	n.studenti
Statale	6884
Paritario	668